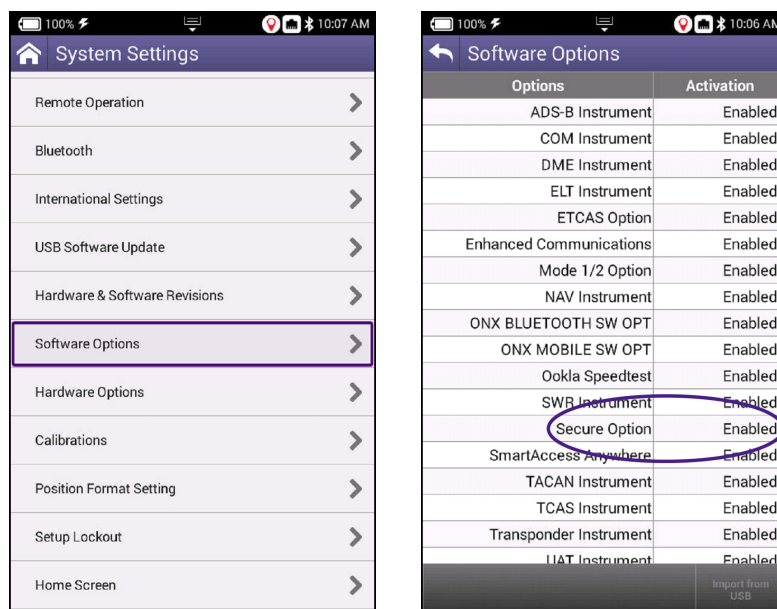


Sicherheitsoption zur Deaktivierung von WLAN und Fernzugriff in Flugbeschränkungsgebieten

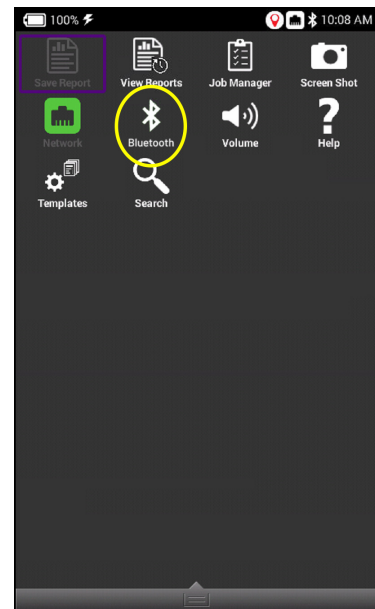
In Flugbeschränkungsgebieten, in denen keine Funkverbindungen zulässig sind, ist es möglich, die drahtlosen Verbindungsfunktionen und den Fernzugriff auf das AVX-10K, wie die WLAN- und Funk-Verbindungen, [StrataSync™](#), die Einstellungen für den Fernzugriff (Mobile Tech und Smart Access Anywhere) sowie die Synchronisation von Uhrzeit/Datum zu deaktivieren. Für den passwortgeschützten Zugriff muss die AVX-10K-SSECURE Secure Option über USB oder als Download von StrataSync installiert werden. Nach der Installation kann diese Sicherheitsoption nicht mehr entfernt werden.

Der Passwortschutz ist eine Kontrollfunktion des AVX-10K, die den Zugriff auf die Funktionen für den Fernzugriff und den drahtlosen Verbindungsaufbau beschränkt. Diese Beschränkung ist normalerweise notwendig, wenn sich das AVX-10K in einer hochsicheren Umgebung befindet oder zur Qualitätskontrolle unter behördlicher Aufsicht betrieben wird. Für diese Funktionen wird nach Aktivierung der **Secure Option** der Passwortschutz angewendet. Daher können sie dann nur noch mit dem Passwort, das im Wartungshandbuch (Bestellnummer 22169186) oder über eine E-Mail an Techsupport.Avcomm@viavisolutions.us erhältlich ist, gesperrt oder entsperrt werden.

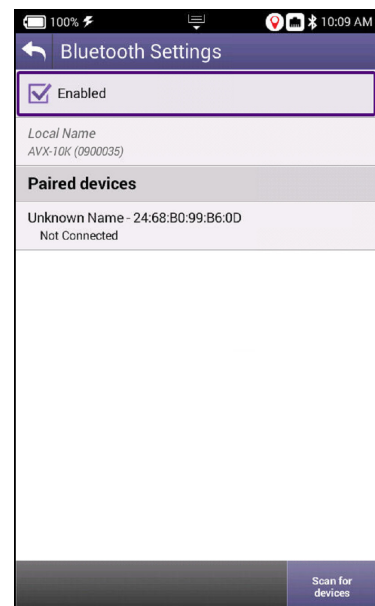


Nach Installation wird die **Secure Option** in der Liste der Software-Optionen aufgeführt.

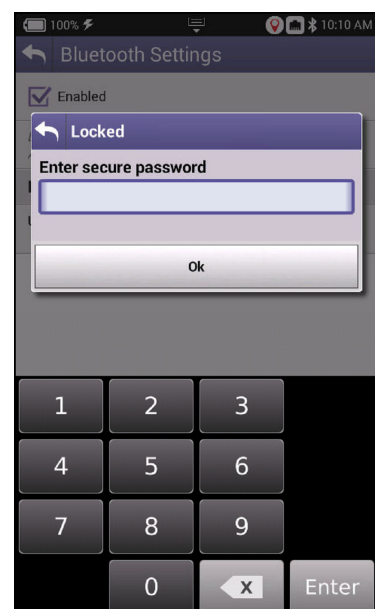
Zur Aktivierung/Deaktivierung der drahtlosen Verbindungsfunktionen bzw. des Fernzugriffs öffnen Sie das Systemeinstellungen-Menü **System Settings** und wählen die gewünschte Funktion aus.



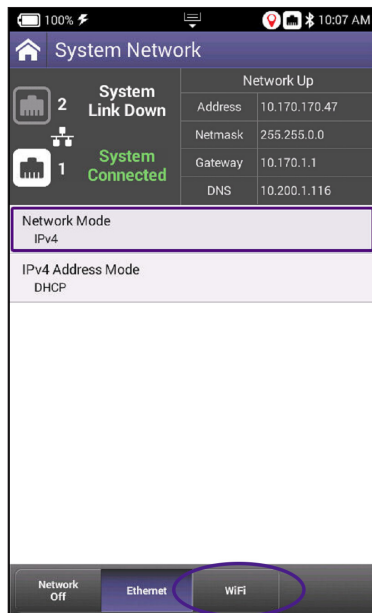
Bei Auswahl von Bluetooth und Anklicken des Kontrollkästchens **Enabled** wird ein Fenster zur Eingabe des Passworts geöffnet.



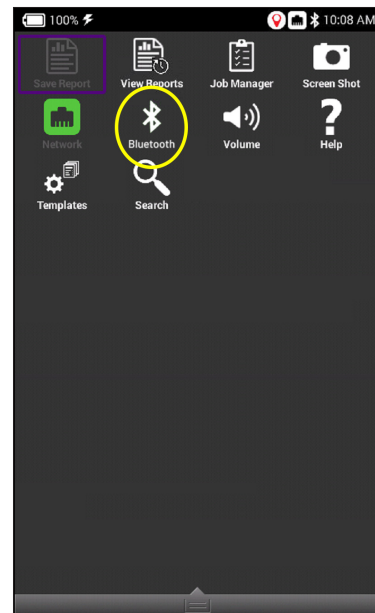
Geben Sie hier das Passwort (aus dem Wartungshandbuch) ein, um die Bluetooth-Funktion zu **Aktivieren** oder zu **Deaktivieren**.



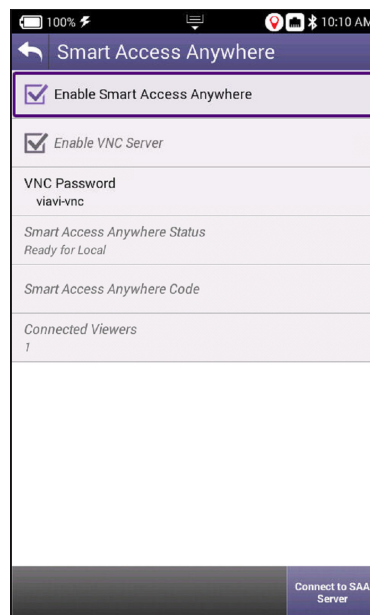
Nach Installation der Secure Option steht der Passwortschutz für die folgenden Systemeinstellungen zur Verfügung:



WIFI (WLAN)



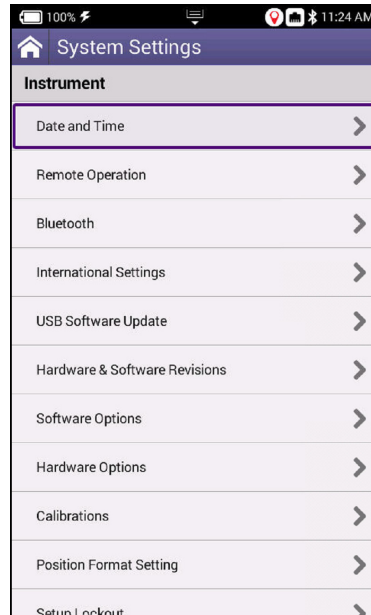
Bluetooth



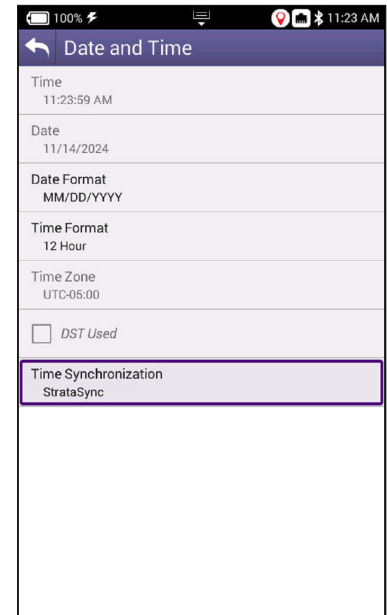
Smart Access Anywhere und VNC



StrataSync



Zeitsynchronisation



Damit haben Sie die Möglichkeit, die betreffende Funktion durch Eingabe des richtigen Passworts ein- bzw. auszuschalten. Das heißt, um den Status (Ein/Aus) der jeweiligen Funktion zu ändern, ist die Eingabe des Passworts zwingend erforderlich. Das Passwort wird nicht in der Bedienungsanleitung, sondern nur im Wartungshandbuch (Bestellnummer 22169186) angegeben, kann aber auch über eine E-Mail an Techsupport.Avcomm@viavisolutions.us angefordert werden.

Bei Fragen zur Sicherheitsoption zur Deaktivierung von WLAN und Fernzugriff in Flugbeschränkungsgebieten wenden Sie sich bitte unter der unten angegebenen Telefonnummer bzw. E-Mail-Adresse an den Technischen Support:

VIAVI Solutions
Avionics and Radio Test
10200 West York Street
Wichita, KS 67215
800-835-2350
Techsupport.avcomm@viavisolutions.com



viavisolutions.de

Kontakt +49 7121 86 2222

Sie finden das nächstgelegene VIAVI-Vertriebsbüro auf viavisolutions.de/kontakt

© 2024 VIAVI Solutions Inc.

Die in diesem Dokument enthaltenen Produktspezifikationen und Produktbeschreibungen können ohne vorherige Ankündigung geändert werden.

avx10k-secure-ops-an-avi-nse-de
30194704 900 0125