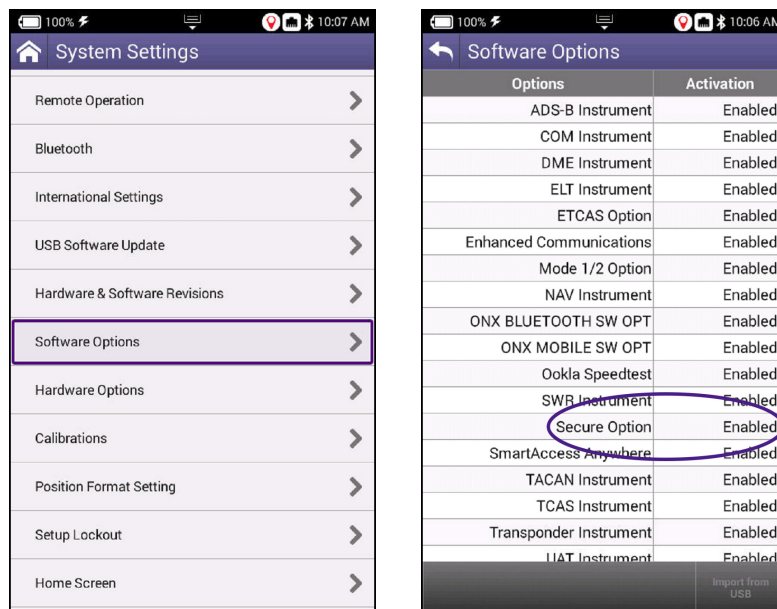


Bloqueo para áreas restringidas de las funciones de acceso remoto y LAN a través de la función de opción segura Secure Option

Las funciones inalámbricas y el acceso remoto del sistema AVX-10K, como la red de área local, las conexiones inalámbricas, [StrataSync™](#), los ajustes de conectividad remota (Mobile Tech y Smart Access Anywhere) y la sincronización hora/fecha se pueden desactivar para su uso en áreas restringidas que no permiten funciones inalámbricas. La activación del control por contraseña se consigue instalando la opción segura AVX-10K-SSECURE, ya sea a través de una unidad USB o descargándola de StrataSync. Una vez instalada, esta opción no se puede eliminar.

El control por contraseña se considera una función de supervisión del acceso restringido del sistema AVX-10K a las funciones de accesibilidad inalámbrica y remota. Estas funciones se limitan generalmente cuando el sistema AVX-10K se emplea en un entorno de alta seguridad o bajo la autoridad del equipo de control de calidad. Las funciones pasan a tener control por contraseña cuando se activa la opción segura **Secure Option**, y se pueden bloquear o desbloquear mediante contraseña, disponible en el manual de mantenimiento (código de producto 22169186) o poniéndose en contacto con Techsupport.Avcomm@viavisolutions.us.

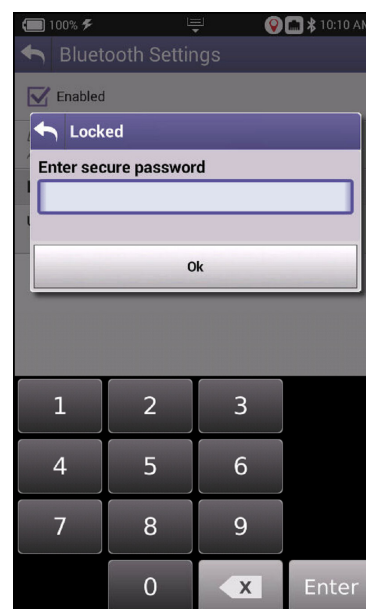
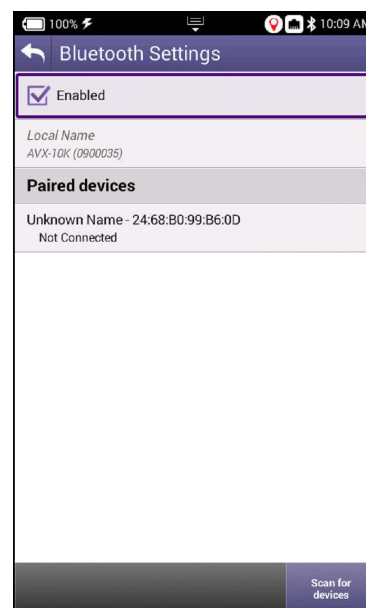
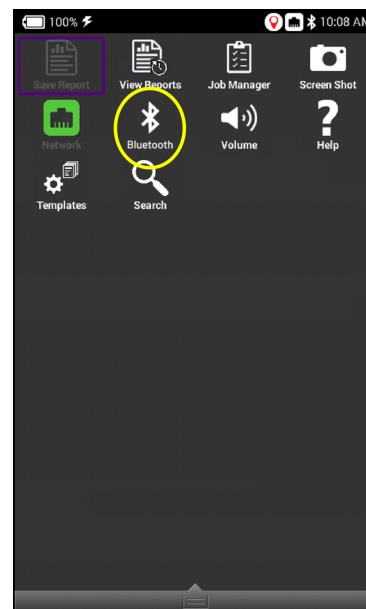


Una vez realizada la instalación, la opción segura **Secure Option** aparecerá entre las opciones de software.

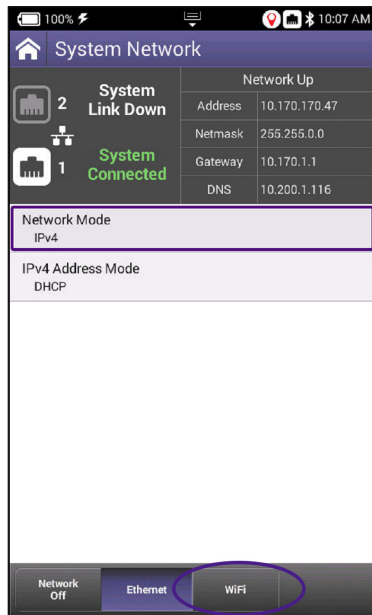
Para activar o desactivar alguna de las funciones inalámbricas o de control, acceda a **System Settings** (Configuración del sistema) y localice la función correspondiente.

En cuanto a la configuración de la función Bluetooth, al seleccionar o anular la selección haciendo clic en la casilla de verificación **Enabled** (Activado), se abre una ventana para introducir la contraseña.

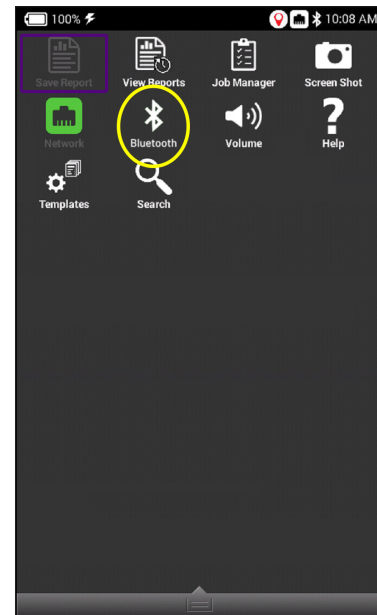
Escriba la contraseña (se encuentra en el manual de mantenimiento) para activar (**Enable**) o desactivar (**Disable**) la función.



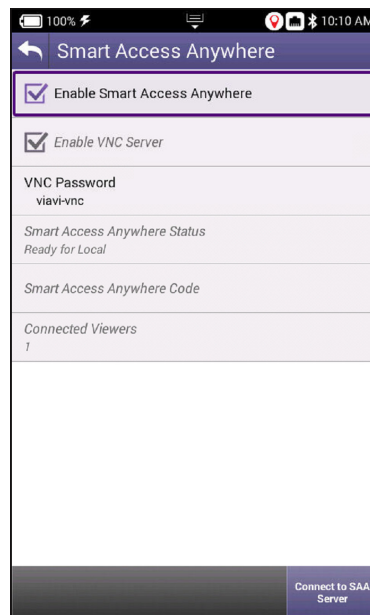
La protección con contraseña está disponible en los siguientes controles cuando la opción segura Secure Option está instalada:



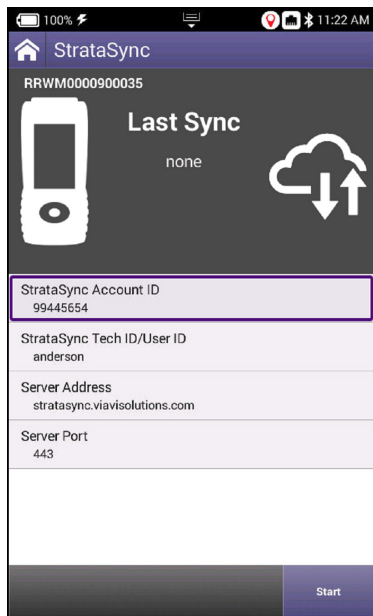
WI-FI(LAN)



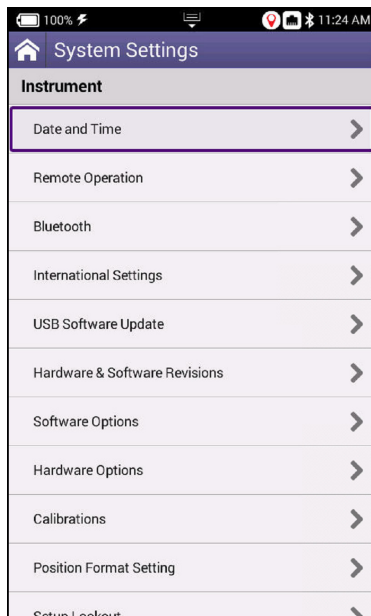
Bluetooth



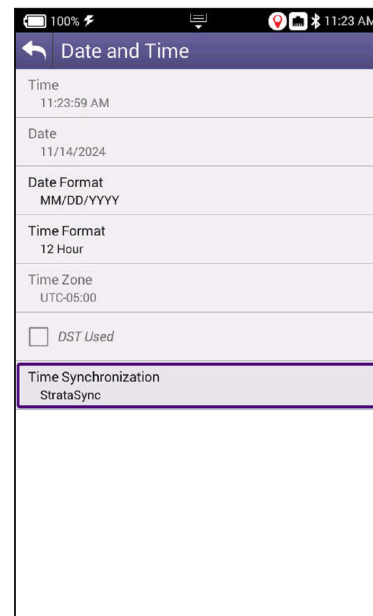
Smart Access Anywhere y VNC



StrataSync



Sincronización hora



Esto permite activar o desactivar esta función introduciendo la contraseña correcta. Se necesitará la contraseña para cambiar el estado de esta función (activado o desactivado). La contraseña no se publica en el manual del operador y solo está disponible en el manual de mantenimiento (código de producto 22169186) o poniéndose en contacto con Techsupport.Avcomm@viavisolutions.us.

Si tiene alguna pregunta relacionada con la función de bloqueo para áreas restringidas, póngase en contacto con el equipo de asistencia técnica en la dirección de correo electrónico y el número de teléfono que se proporcionan a continuación:

VIAMI Solutions
Avionics and Radio Test
10200 West York Street
Wichita, KS 67215 (EE. UU.)

800-835-2350

Techsupport.avcomm@viavisolutions.com



viavisolutions.es
viavisolutions.com.mx

Contáctenos +34 91 383 9801
+1 954 688 5660

Para localizar la oficina VIAMI más cercana, por favor visítenos en viavisolutions.es/contactenos

© 2024 VIAMI Solutions Inc.

Las especificaciones y descripciones del producto descritas en este documento están sujetas a cambio, sin previo aviso.

avx10k-secure-ops-an-avi-nse-es
30194702 900 0125