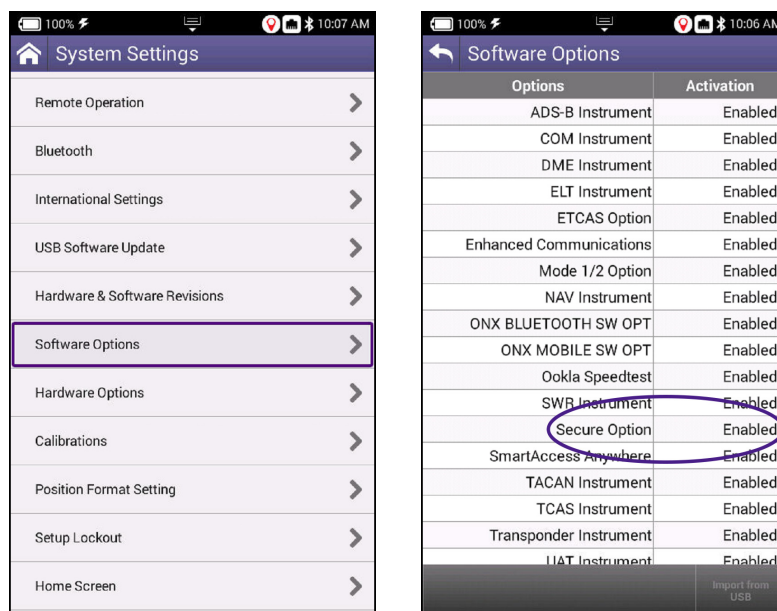


## 通过安全选件功能在受限区域中锁定 LAN 和远程访问功能

AVX-10K 中的无线功能和远程访问，例如局域网、无线连接、[StrataSync™](#)、远程连接设置（Mobile Tech 和 SmartAccess Anywhere 智能接入）以及时间同步/日期，可在不允许无线功能的受限区域中停用。通过 USB 驱动器或从 StrataSync 下载安装 AVX-10K-SSecure 安全选件，即可启用密码控制。该选件一旦安装，就无法删除。

密码控制被视为 AVX-10K 的监督功能，限制对无线和远程访问功能的访问。当 AVX-10K 在高安全性环境中或在质量控制授权下使用时，这些功能通常会受到限制。当启用**安全选件**时，这些功能将置于密码控制下，并可使用密码锁定或解锁，密码可在维护手册（部件号 22169186）中找到或通过联系 [Techsupport.Avcomm@viavisolutions.us](mailto:Techsupport.Avcomm@viavisolutions.us) 获得。

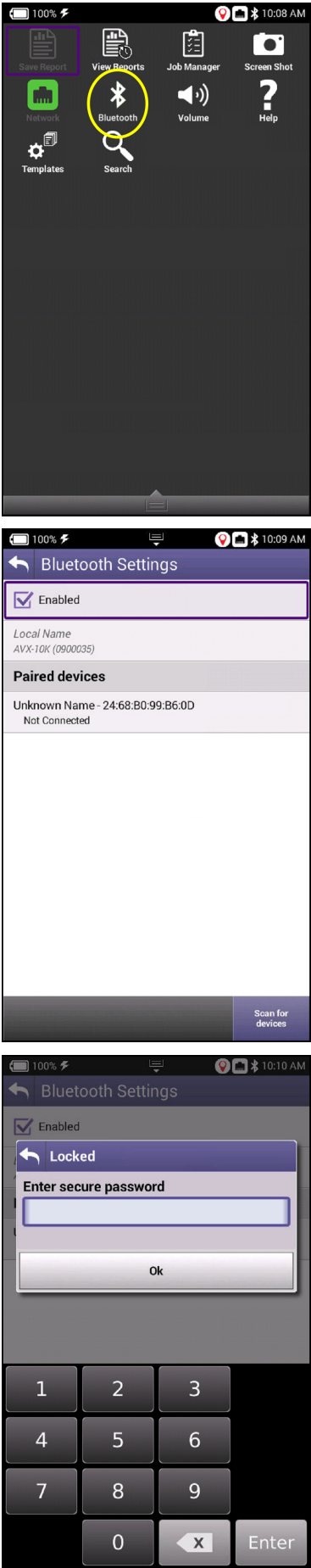


安装后，**安全选件**将在软件选件清单中列出。

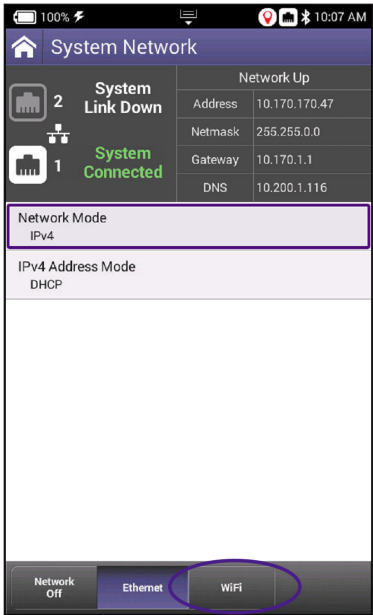
要启用或禁用无线或控制功能之一，请转到 **System Settings**（系统设置）并找到所需的功能页面。

对于蓝牙设置，通过单击 **Enabled**（已启用）复选框来选择激活或关闭，此时将弹窗显示密码输入窗口。

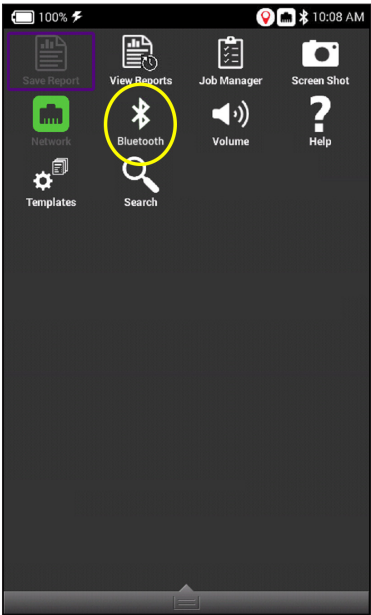
键入密码（可在维护手册中找到）以**启用或禁用**该功能。



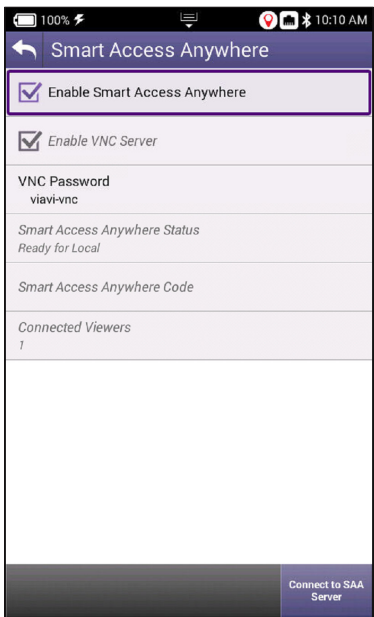
安装安全选件后，密码保护在以下控件上可用：



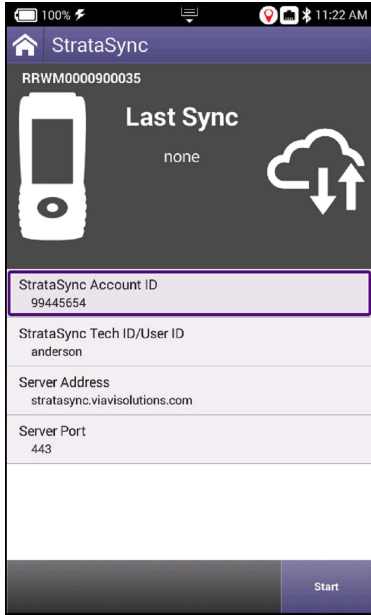
WIFI (LAN) 局域网



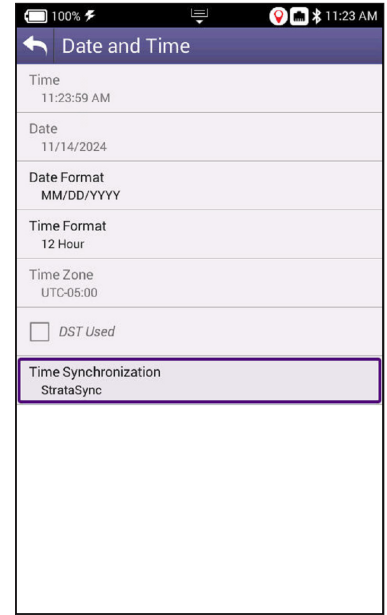
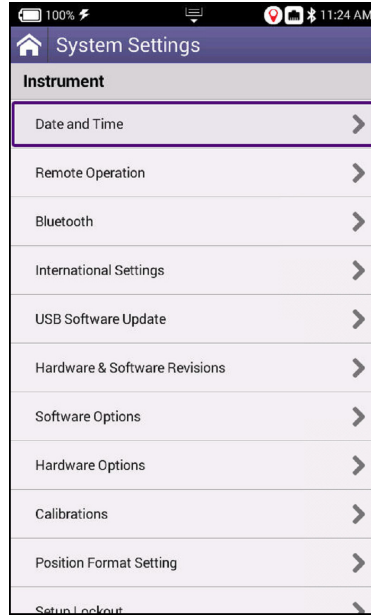
蓝牙



Smart Access Anywhere 和 VNC



StrataSync



时间同步

这允许通过输入正确的密码来打开或关闭该功能。需要密码来更改此功能的状态（启用或禁用）。密码未在操作员手册中公布，仅在维护手册（部件号 22169186）中提供，或通过联系 [Techsupport.Avcomm@viavisolutions.us](mailto:Techsupport.Avcomm@viavisolutions.us) 获取。

如果您对受限区域锁定功能有任何疑问，请通过以下电子邮件或电话号码联系技术支持：

VIAMI Solutions  
航空电子及无线电测试  
10200 West York Street  
Wichita, KS 67215

800-835-2350  
[Techsupport.avcomm@viavisolutions.com](mailto:Techsupport.avcomm@viavisolutions.com)



viavisolutions.cn

北京 电话：+8610 6539 1166  
上海 电话：+8621 6859 5260  
上海 电话：+8621 2028 3588  
(仅限 TeraVM 及 TM-500 产品查询)  
深圳 电话：+86 755 8869 6800  
网站： [www.viavisolutions.cn](http://www.viavisolutions.cn)

© 2024 VIAMI Solutions Inc.

本文档中的产品规格和描述如有更改，恕不另行通知。

avx10k-secure-opps-an-avi-nse-zh-cn  
30194700 900 0125